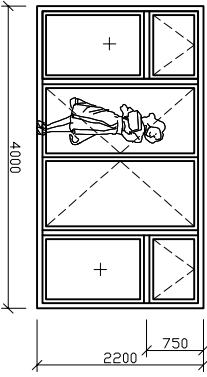
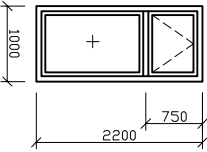
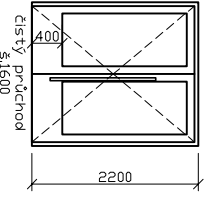


MŠ KOMÁROV - PŘÍSTAVBA

VÝPIS OKEN A VENKOVNÍCH DVEŘÍ

OZN.	SCHÉMA	POPIS	MNOŽSTVÍ		SKLO NÁTĚR	POZNÁMKA
			I,NP	CELKEM (ks)		
1.10		plastová prosklená stěna 3-dílná dvoukřídle otevíravé dveře čistý průchod 1800 mm boční křídla fixní se sklopnými nadsvětlíky vně barva ze standardního vzorníku (vybere AD) / bílá interier VSG T33,2-16-4-14-33,2T VSG + Ar , multitech šedý; multitech šedý; Křídlo Levé dovnitř štlup + rozvory +uzamykací protikusy Křídlo Prave dovnitř elektrovratný +MR2+ uzam,protikusy Klika - koule / nerez, paníkové kování, klíky sklopných nadsvětlíků na boku Ud= 1,4; podkladní konstrukční Izolační deska z tvrdé PIR pěny 4000 x 2200 mm	1	1	IZOLAČNÍ TROJSKLO CONNEX	OTEVÍRÁNÍ HLAVNÍHO KŘÍDLA - EL.BZUČÁK ÚNIKOVÝ VÝCHOD VENKOVNÍ ŽALUZIE KLIKA SKLOPKY NA BOKU
1.11		plastové okno 2-křídle horní pole sklápěcí 1000 x 750 mm, spodní díl fixní vně barva ze standardního vzorníku (vybere AD) / bílá interier VSG T33,2-16-4-14-33,2T VSG + Ar , multitech šedý; Kování - klika na boku Uw= 0,9 1000 x 2200 mm	4	4	IZOLAČNÍ TROJSKLO CONNEX	KLIKA NA BOKU VENKOVNÍ ŽALUZIE
1.12		vhodové plastové dveře 2-křídle otevíravé čistý průchod - š. 1600mm vně barva ze standardního vzorníku (vybere AD) / bílá interier VSG T33,2-16-4-14-33,2T VSG + Ar , multitech šedý; Výplň - Skleněné pole na celou výšku, spodní část rámu v 400mm Křídlo Levé dovnitř štlup + rozvory +uzamykací protikusy Křídlo Prave dovnitř elektrovratný +MR2+ uzam,protikusy Klika - ex: madlo nerez délky min. 1500mm, in: klika / nerez Práh - snížený al. práh, bezpečnostní kování Ud= 1,4; podkladní konstrukční Izolační deska z tvrdé PIR pěny otvor 1800 x 2200 mm	1	1	IZOLAČNÍ TROJSKLO CONNEX	OTEVÍRÁNÍ EL.ZÁMKEM ÚNIKOVÝ VÝCHOD